

## CO2 en Energie Footprint



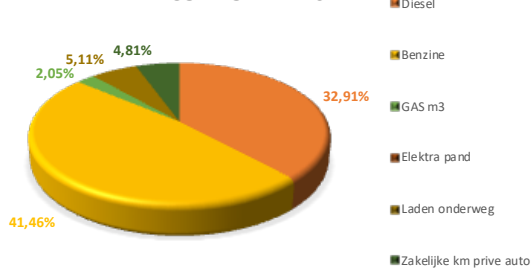
Bedrijfsnaam:	Infrahands
Datum	12-12-2023
Inventarisatiejaar	totaal 2022
Aantal vestigingen	1

Scope	Type	hoeveelheid	CO2 factor	Ton CO2	Totaal per Scope	Totaal Scope 1+2
1	Diesel	4671,22	liter	3,262	15,24	32,91%
	Benzine	6894,55	liter	2,784	19,19	41,46%
	GAS m3	455	m3	2,085	0,95	2,05%
2 + BT	Elektra pand	4.523	kWh	0,523	2,37	5,11%
	Laden onderweg	4257,78	kWh	0,523	2,23	4,81%
	Zakelijke km prive auto	32780	km	0,193	6,33	13,66%
					35,38	46,30
					10,92	

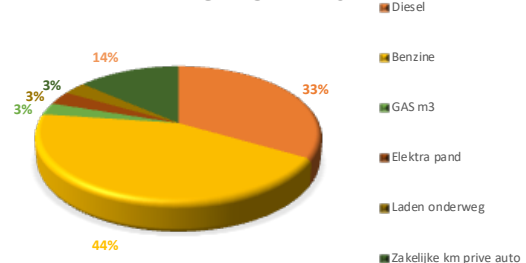
### GJ Energie

Scope	Type	hoeveelheid	CO2 factor	Ton CO2	Totaal per Scope	Totaal Scope 1+2
1	Diesel	4671,22	liter	0,036	0,167697	33,33%
	Benzine	6894,55	liter	0,032	0,220626	43,85%
	GAS m3	455	m3	0,0317	0,014401	2,86%
2	Elektra pand	4523	kWh	0,0036	0,01628	3,24%
	Laden onderweg	4257,78	kWh	0,0036	0,01533	3,05%
	Zakelijke km prive auto	32780	km	0,0021	0,06884	13,68%
					0,40272	0,50317
					0,10045	

CO2 TOTAAL 2022



ENERGIE TOTAAL 2022

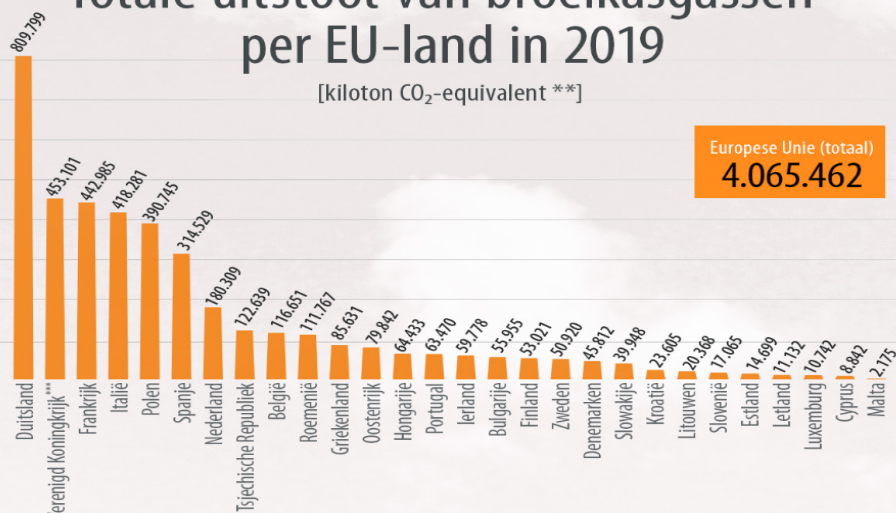


### Vergelijkingen met uw organisatie

Infrahands	heeft een Co2 uitstoot van	46,30	ton	dit staat gelijk aan	5,79	Huishoudens
					14,03	Auto's

## Totale uitstoot van broeikasgassen\* per EU-land in 2019

[kiloton CO<sub>2</sub>-equivalent \*\*]



\* Alle sectoren met uitzondering van landgebruik, verandering in landgebruik en bosbouw (LULUCF)  
 \*\* CO<sub>2</sub>, N<sub>2</sub>O in CO<sub>2</sub>-equivalent, CH<sub>4</sub> in CO<sub>2</sub>-equivalent, HFC in CO<sub>2</sub>-equivalent, PFC in CO<sub>2</sub>-equivalent, SF<sub>6</sub> in CO<sub>2</sub>-equivalent, NF<sub>3</sub> in CO<sub>2</sub>-equivalent  
 \*\*\*Het VK was in 2019 nog lid van de EU.

Bron: Raamverdrag van de Verenigde Naties inzake Klimaatverandering (UNFCCC)

